

TOWCO., LTD.

第 38 期 事 業 報 告 書

(平成25年7月1日から平成26年6月30日まで)

株式会社テー・オー・ダブリュ

## To Our Shareholders

株主の皆様へ

平素は、当社事業運営に格別のご高配を賜り厚く御礼申し上げます。

さて、当社は平成26年6月30日をもちまして、第38期事業年度（平成25年7月1日～平成26年6月30日）を終了いたしましたので、ここに事業報告書をお届けいたします。

当連結会計年度の国内経済は、政府の経済対策や金融政策等により、企業収益・個人消費が持ち直していることから、景気は緩やかに回復しつつあります。

当社グループの属する広告業界におきましては、大手広告代理店の業績の回復傾向が顕著となっており、当社グループの事業領域であるプロモーション領域におきましても、その傾向は同様です。

このような事業環境の中、当社といたしましては上半期につきましては、重要顧客にフォーカスした営業活動や、収益力の向上などにより筋肉質な企業になるための施策を実施し、下半期につきましても引き続き収益力の向上努力や、販管費の効率化に努めました。その結果、平成26年7月31日に業績予想の上方修正を行い、最終的な当連結会計年度の売上高は121億88百万円（前連結会計年度比1.3%減）、営業利益は10億26百万円（同20.7%増）、経常利益は10億35百万円（同19.7%増）、当期純利益は6億38百万円（同48.8%増）となりました。

当社グループといたしましては、引き続きデジタルに強い“リアル・プロモーション会社”を目指し、会社の体幹の強化に取り組んでまいります。

株主の皆様におかれましては、引き続き当社グループへのご理解、ご支援を賜りますようお願い申し上げます。

平成26年9月

代表取締役社長兼最高経営責任者（CEO）

江草 康二



## Business Summary

### 営業の概況 1

#### ■ カテゴリー別概況

##### 【文化／スポーツ】

当連結会計年度は、ソチオリンピック関連や国体関連の案件を受注したこと等により、前連結会計年度比142.9%の売上増となりました。

##### 【広 報】

当連結会計年度は、大手食品メーカーなどから周年イベントを受注したこと等により、前連結会計年度比0.6%の売上増となりました。

##### 【販 促】

当連結会計年度は、官公庁からの物産展案件の受注や大手自動車メーカーのプロモーション活動が比較的好調に推移したこと等により、前連結会計年度比1.0%の売上増となりました。

##### 【制作物】

当連結会計年度は、大手コンビニエンスストアの店頭プロモーションの受注は比較的好調に推移しましたが、商業施設や大手飲料メーカーからの受注が減少したこと等により、前連結会計年度比21.3%の売上減となりました。

##### 【企画売上高】

企画売上高は、前連結会計年度比14.0%の売上減となりました。

#### ■ カテゴリー別売上高

カテゴリー	期別	前連結会計年度		当連結会計年度		前年比 (%)
		金額 (百万円)	構成比 (%)	金額 (百万円)	構成比 (%)	
制作 売上 高	博 展	52	0.4	—	—	—
	文化 / スポーツ	92	0.7	224	1.8	142.9
	広 報	3,776	30.6	3,796	31.2	0.6
	販 促	6,867	55.6	6,933	56.9	1.0
	制 作 物	1,451	11.8	1,142	9.4	△ 21.3
小 計		12,240	99.1	12,097	99.3	△ 1.2
企 画 売 上 高		106	0.9	91	0.7	△ 14.0
合 計		12,346	100.0	12,188	100.0	△ 1.3

#### ■対処すべき課題

顧客（広告主）が「売り」への直接的効果をプロモーションに対して求める傾向は年々強くなり、広告代理店におきましても、その対策強化に本格的に取り組んでおります。当社としては、そのような動向に対応するため、「デジタルに強いリアル・プロモーション会社」を目指し、次に掲げる施策に取り組んでまいります。

#### 1. 「デジタル力」の強化

「デジタルに強い会社」をより具体化・進化させ、リアルとデジタルを絡めた“インタラクティブ・プロモーション（IP）業務”の提案力を強化し、オンリー・ワンのパワープロダクション会社を目指します。

#### 2. 「つくる力」の強化

当社の原点である、リアル・プロモーションを「つくる力」を改めて強化し、品質と収益力の向上を目指します。

#### 3. 「顧客力」の強化

全営業社員が、期初に各々の重要顧客との関係値のランクアップを目標管理することで、「顧客力」の強化＝売上の増大を目指します。

#### 4. 「グループ力」の強化

変化する顧客の要望に対応すべく、制作における専門性をより強化するため、子会社ティー・ツー・クリエイティブ（T2C）の制作力と提案力を強化し、顧客が発注しやすい環境を作り、外部売上の拡大を目指します。

#### 5. 「安心力」の強化

社内研修等を通じて、現場での情報管理・安全管理・コンプライアンスを徹底し、改めて“任せて安心なプロダクション”を目指します。

# Consolidated Balance Sheets

## 連結貸借対照表

(単位：千円)

科 目	前 期 末 (平成25年6月30日現在)	当 期 末 (平成26年6月30日現在)	科 目	前 期 末 (平成25年6月30日現在)	当 期 末 (平成26年6月30日現在)
<b>(資産の部)</b>			<b>(負債の部)</b>		
流 動 資 産	7,399,675	7,750,456	流 動 負 債	3,149,273	2,987,196
現金及び預金	2,478,857	2,196,593	買掛金	1,572,186	1,150,931
受取手形及び売掛金	2,053,300	2,008,853	短期借入金	840,000	840,000
未成業務支出金	168,559	310,690	未払法人税等	214,875	306,362
未収入金	2,585,212	3,108,221	賞与引当金	15,120	17,781
前払費用	36,637	33,810	その他	507,089	672,121
繰延税金資産	64,896	80,582	固 定 負 債	321,677	348,014
その他	12,211	11,706	退職給付引当金	180,990	—
固 定 資 産	1,357,001	1,229,220	退職給付に係る負債	—	189,799
有形固定資産	66,170	71,727	役員退職慰労引当金	138,386	149,461
建物	42,724	37,075	その他	2,300	8,752
工具、器具及び備品	17,419	24,913	負 債 合 計	3,470,950	3,335,210
リース資産	—	3,711	<b>(純資産の部)</b>		
土地	6,027	6,027	株 主 資 本	5,286,986	5,611,827
無形固定資産	30,897	18,093	資本金	948,994	948,994
投資その他の資産	1,259,933	1,139,398	資本剰余金	1,027,376	1,027,376
投資有価証券	581,982	613,964	利益剰余金	3,781,259	4,106,100
保険積立金	328,894	257,612	自己株式	△470,644	△470,644
繰延税金資産	125,049	114,997	その他の包括利益累計額	△7,253	14,278
敷金及び保証金	219,697	148,513	その他有価証券評価差額金	39,360	60,892
その他	4,310	4,310	土地再評価差額金	△46,614	△46,614
資 産 合 計	8,756,677	8,979,677	新 株 予 約 権	5,994	18,361
			純 資 産 合 計	5,285,727	5,644,466
			負 債 ・ 純 資 産 合 計	8,756,677	8,979,677

(注) 記載金額は、千円未満を切り捨てて表示しております。

## Consolidated Statements of Income

### 連結損益計算書

(単位：千円)

科 目	前 期	当 期
	(平成24年7月1日から平成25年6月30日まで)	(平成25年7月1日から平成26年6月30日まで)
売 上 高	12,346,178	12,188,866
売 上 原 価	10,753,419	10,432,610
売 上 総 利 益	1,592,759	1,756,255
販売費及び一般管理費	742,047	729,514
営 業 利 益	850,711	1,026,740
営 業 外 収 益	22,258	17,519
営 業 外 費 用	8,030	8,800
経 常 利 益	864,939	1,035,458
特 別 利 益	46,695	42,824
特 別 損 失	4,100	—
税金等調整前当期純利益	907,534	1,078,282
法人税、住民税及び事業税	328,861	456,031
法人税等調整額	149,680	△16,084
少数株主損益調整前当期純利益	428,992	638,336
当 期 純 利 益	428,992	638,336

(注) 記載金額は、千円未満を切り捨てて表示しております。

## Consolidated Statement of Changes in Net Assets

### 連結株主資本等変動計算書

(平成25年7月1日から平成26年6月30日まで)

(単位：千円)

	株 主 資 本					その他の包括利益累計額			新株予約権	純資産合計
	資本金	資本剰余金	利益剰余金	自己株式	株主資本合計	その他有価証券 評価差額金	土地再評価 差 額 金	その他の包括 利益累計額合計		
当 期 首 残 高	948,994	1,027,376	3,781,259	△470,644	5,286,986	39,360	△46,614	△7,253	5,994	5,285,727
当 期 変 動 額										
剰余金の配当			△313,495		△313,495					△313,495
当 期 純 利 益			638,336		638,336					638,336
自己株式の取得				—	—					—
株主資本以外の項目の 当期変動額（純額）						21,532	—	21,532	12,366	33,899
当 期 変 動 額 合 計	—	—	324,840	—	324,840	21,532	—	21,532	12,366	358,739
当 期 末 残 高	948,994	1,027,376	4,106,100	△470,644	5,611,827	60,892	△46,614	14,278	18,361	5,644,466

(注) 記載金額は、千円未満を切り捨てて表示しております。

# Consolidated Statements of Cash Flows

## 連結キャッシュ・フロー計算書

(単位：千円)

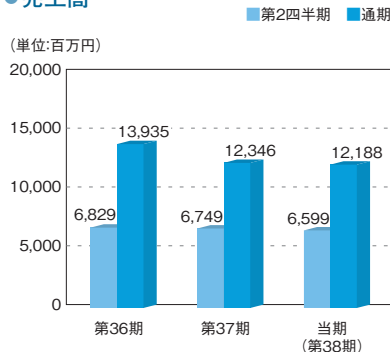
科 目	前 期	当 期
	(平成24年7月1日から平成25年6月30日まで)	(平成25年7月1日から平成26年6月30日まで)
営業活動によるキャッシュ・フロー	1,491,928	△86,137
投資活動によるキャッシュ・フロー	△29,177	118,342
財務活動によるキャッシュ・フロー	△376,458	△314,469
現金及び現金同等物の増減額 (△は減少)	1,086,292	△282,264
現金及び現金同等物の期首残高	1,392,565	2,478,857
現金及び現金同等物の期末残高	2,478,857	2,196,593

(注) 記載金額は、千円未満を切り捨てて表示しております。

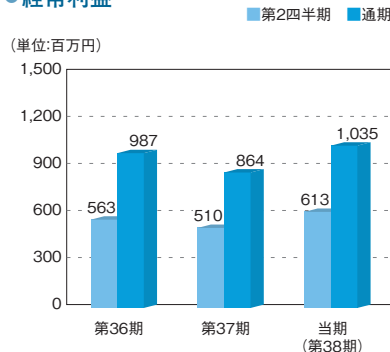
## Financial Highlights (consolidated)

### 財務ハイライト (連結)

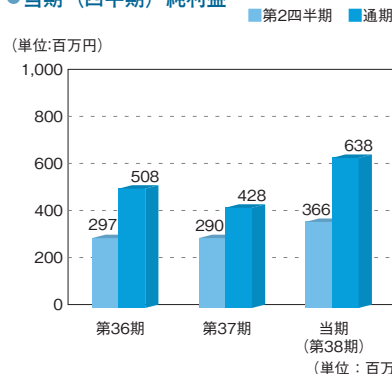
#### ●売上高



#### ●経常利益



#### ●当期 (四半期) 純利益



区分	期別	第36期	第37期	当期 (第38期)
	売上高		13,935	12,346
営業利益		973	850	1,026
経常利益		987	864	1,035
当期純利益		508	428	638
総資産		9,389	8,756	8,979
純資産		5,193	5,285	5,644

## Non-Consolidated Balance Sheets

### 貸借対照表

(単位：千円)

科 目	前 期 末 (平成25年6月30日現在)	当 期 末 (平成26年6月30日現在)	科 目	前 期 末 (平成25年6月30日現在)	当 期 末 (平成26年6月30日現在)
<b>(資産の部)</b>			<b>(負債の部)</b>		
流 動 資 産	7,031,348	7,297,865	流 動 負 債	3,095,761	2,862,814
現金及び預金	2,264,436	1,951,250	買 掛 金	1,257,536	988,857
受 取 手 形	311,044	599,613	関 係 会 社 買 掛 金	360,154	156,448
売 掛 金	1,673,906	1,324,091	短 期 借 入 金	840,000	840,000
未 成 業 務 支 出 金	153,213	285,544	リ ー ス 債 務	—	974
未 収 入 金	2,529,600	3,028,557	未 払 金	205,284	226,928
前 払 費 用	33,426	31,190	未 払 法 人 税 等	164,258	241,582
繰 延 税 金 資 産	55,040	67,740	未 払 消 費 税 等	17,203	21,777
そ の 他	10,680	9,877	未 払 費 用	130,102	145,879
固 定 資 産	1,488,511	1,361,134	未 成 業 務 受 入 金	46,152	211,265
有 形 固 定 資 産	59,232	64,152	預 り 金	22,901	14,231
建 物	38,607	33,654	仮 受 金	39,690	—
工 具、器 具 及 び 備 品	14,597	20,758	賞 与 引 当 金	12,477	14,867
リ ー ス 資 産	—	3,711	固 定 負 債	300,422	326,734
土 地	6,027	6,027	退 職 給 付 引 当 金	163,336	173,620
無 形 固 定 資 産	27,332	15,580	役 員 退 職 慰 労 引 当 金	134,786	144,361
電 話 加 入 権	2,652	2,652	リ ー ス 債 務	—	2,922
ソ フ ト ウ エ ア	17,679	10,127	そ の 他	2,300	5,829
の れ ん	7,000	2,800	負 債 合 計	3,396,184	3,189,548
投 資 其 他 の 資 産	1,401,945	1,281,402	<b>(純資産の部)</b>		
投 資 有 価 証 券	581,982	613,964	株 主 資 本	5,124,934	5,436,812
関 係 会 社 株 式	150,000	150,000	資 本 金	948,994	948,994
会 員 権	4,310	4,310	資 本 剰 余 金	1,027,376	1,027,376
保 険 積 立 金	328,894	257,612	資 本 準 備 金	1,027,376	1,027,376
繰 延 税 金 資 産	117,161	107,100	利 益 剰 余 金	3,619,207	3,931,085
敷 金 及 び 保 証 金	219,597	148,413	利 益 準 備 金	22,845	22,845
			そ の 他 利 益 剰 余 金	3,596,362	3,908,240
			別 途 積 立 金	3,200,000	3,200,000
			繰 越 利 益 剰 余 金	396,362	708,240
			自 己 株 式	△470,644	△470,644
			評 価・換 算 差 額 等	△7,253	14,278
			そ の 他 有 価 証 券 評 価 差 額 金	39,360	60,892
			土 地 再 評 価 差 額 金	△46,614	△46,614
			新 株 予 約 権	5,994	18,361
資 産 合 計	8,519,859	8,659,000	純 資 産 合 計	5,123,674	5,469,451
			負 債・純 資 産 合 計	8,519,859	8,659,000

(注) 記載金額は、千円未満を切り捨てて表示しております。



## Non-Consolidated Statements of Income

### 損益計算書

(単位：千円)

科 目	前 期	当 期
	(平成24年7月1日から平成25年6月30日まで)	(平成25年7月1日から平成26年6月30日まで)
売 上 高	11,785,589	11,642,615
売 上 原 価	10,449,761	10,151,499
売 上 総 利 益	1,335,828	1,491,115
販売費及び一般管理費	715,734	702,347
営 業 利 益	620,093	788,768
営 業 外 収 益	151,588	147,396
営 業 外 費 用	8,030	8,705
経 常 利 益	763,651	927,459
特 別 利 益	46,695	42,824
特 別 損 失	4,100	—
税引前当期純利益	806,246	970,283
法人税、住民税及び事業税	234,500	358,000
法人税等調整額	146,788	△13,089
当 期 純 利 益	424,958	625,373

(注) 記載金額は、千円未満を切り捨てて表示しております。

## Non-Consolidated Statement of Changes in Net Assets

### 株主資本等変動計算書

(平成25年7月1日から平成26年6月30日まで)

(単位：千円)

	株 主 資 本							評価・換算差額等					純 資 産 合 計	
	資本金	資本剰余金 準備金	資本剰余金 利益	利益剰余金 利益	利益剰余金 その他利益剰余金	利益剰余金 利益剰余金	自己株式	株主資本 合 計	その 他 有 価 証 券 評 価 差 額	土 地 再 評 価 差 額	評 価 ・ 換 算 差 額 等 合 計	新 株 子 約 権		
当 期 首 残 高	948,994	1,027,376	1,027,376	22,845	3,200,000	396,362	3,619,207	△470,644	5,124,934	39,360	△46,614	△7,253	5,994	5,123,674
当 期 変 動 額														
別途積立金の積立						—	—	—	—					—
剰余金の配当						△313,495	△313,495		△313,495					△313,495
当 期 純 利 益						625,373	625,373		625,373					625,373
自己株式の取得								—	—					—
株主資本以外の項目の 当期変動額(純額)										21,532	—	21,532	12,366	33,899
当 期 変 動 額 合 計	—	—	—	—	—	311,878	311,878	—	311,878	21,532	—	21,532	12,366	345,777
当 期 末 残 高	948,994	1,027,376	1,027,376	22,845	3,200,000	708,240	3,931,085	△470,644	5,436,812	60,892	△46,614	14,278	18,361	5,469,451

(注) 記載金額は、千円未満を切り捨てて表示しております。

## Corporate Profile

会社概要（平成26年6月30日現在）

商号	株式会社テー・オー・ダブリュー
所在地	〒105-0001 東京都港区虎ノ門四丁目 3番13号 ヒューリック神谷町ビル
設立	1976年7月6日
資本金	948,994千円
従業員	130名
主な事業内容	1. イベント、セミナーの企画、制作、施工、 演出及び運営業務 2. イベントの受託に伴う建造物、構築物の 建築工事、室内装飾工事、電気工事等 の実施、請負 3. 広報、広告に関する企画及び制作業務 4. セールスプロモーションに関連する企画、 制作業務及び展示、装飾の企画、出版 5. セールスプロモーションに関連する広告、 宣伝物及びプレミアム等の企画、製作、 販売及び輸出入 6. 各種印刷物の企画、制作、出版

### ■役員等（平成26年6月30日現在）

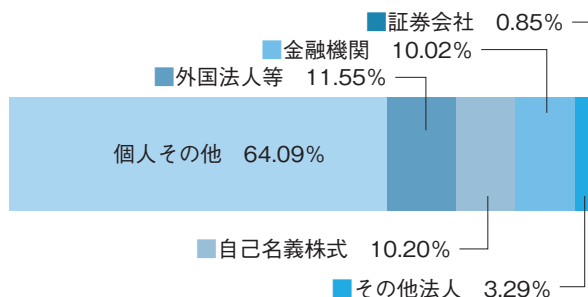
取締役会長	川村治
代表取締役社長兼 最高経営責任者（CEO）	江草康二
常務取締役兼執行役員	秋本道弘
常務取締役兼執行役員	木村元
常務取締役兼執行役員	舛森丈人
取締役兼執行役員	島村繁男
執行役員	鈴木聡
執行役員	三宅功
執行役員	村津憲一
常勤監査役	倉見晴夫
監査役	萩原新太郎
監査役	吉田茂生

## Stock Information

株式の状況（平成26年6月30日現在）

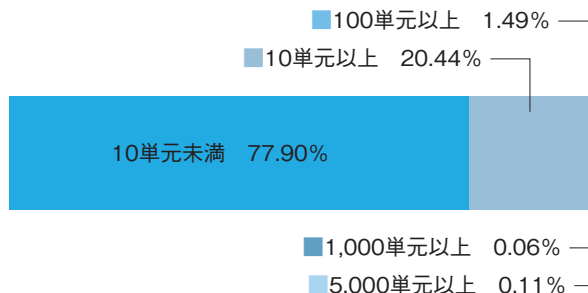
- 発行可能株式総数……………48,000,000株
- 発行済株式総数……………12,242,274株
- 株主数……………5,442名

### ■所有者別分布状況



### ■所有株数別分布状況

（株主数の割合を記載しております。）



## 株主メモ

---

事業年度	毎年7月1日から翌年6月30日まで
定時株主総会	毎年9月中
株主名簿管理人	東京都千代田区丸の内一丁目4番5号
特別口座管理機関	三菱UFJ信託銀行株式会社
同連絡先	〒137-8081
(郵送先)	東京都江東区東砂七丁目10番11号 三菱UFJ信託銀行株式会社 証券代行部 TEL 0120-232-711 (通話料無料)
単元株式数	100株
公告方法	電子公告 <a href="http://www.tow.co.jp/">http://www.tow.co.jp/</a> (ただし、電子公告によることができない事故、その他のやむを得ない事由が生じたときには、日本経済新聞に公告いたします。)



TOW CO., LTD.

株式会社テー・オー・ダブリュー

〒105-0001 東京都港区虎ノ門四丁目3番13号 ヒューリック神谷町ビル  
TEL : 03-5777-1888

<http://www.tow.co.jp/>